



## PT BANCO TRIANGULAR

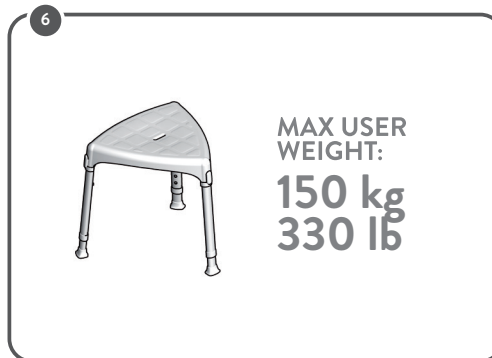
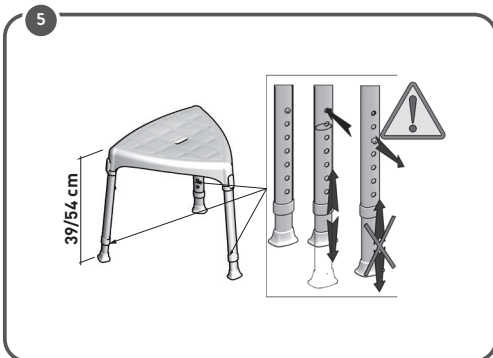
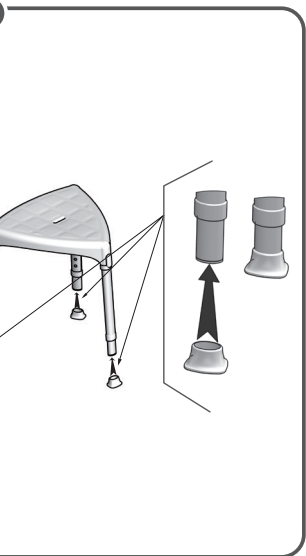
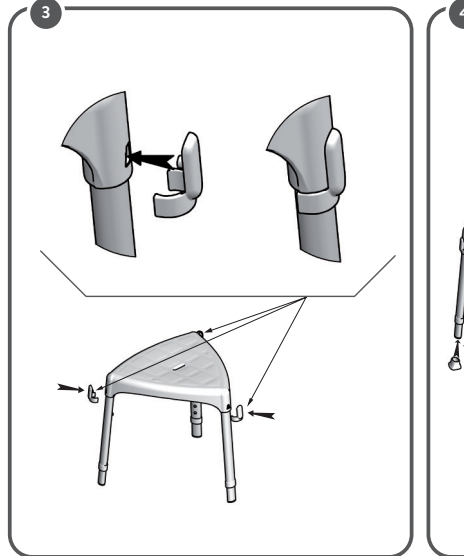
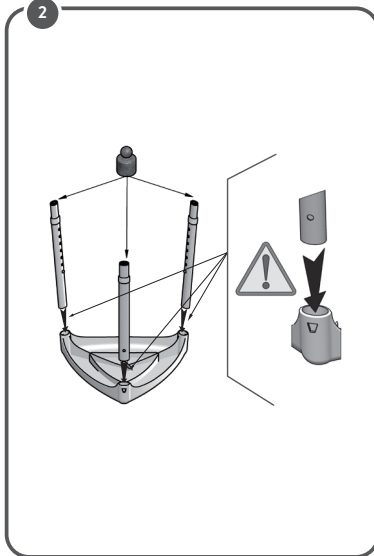
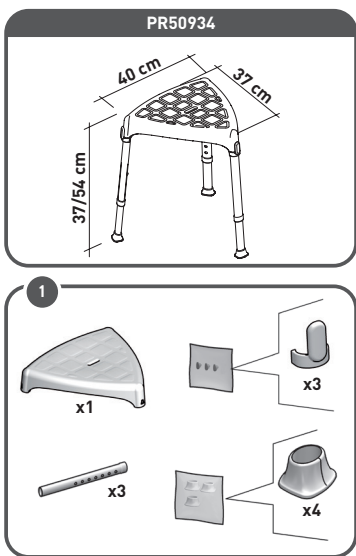
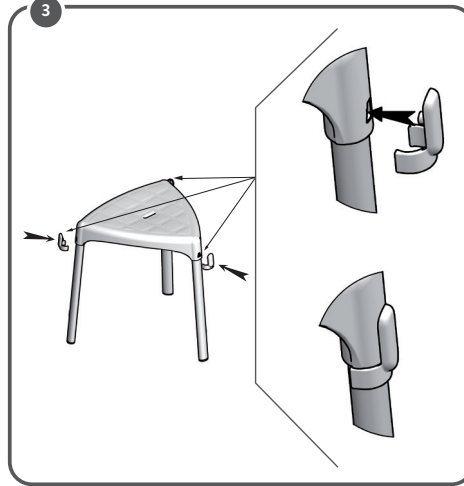
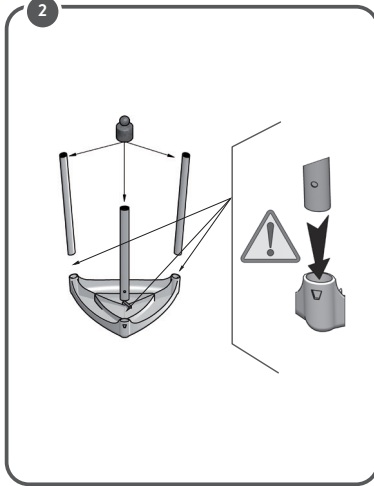
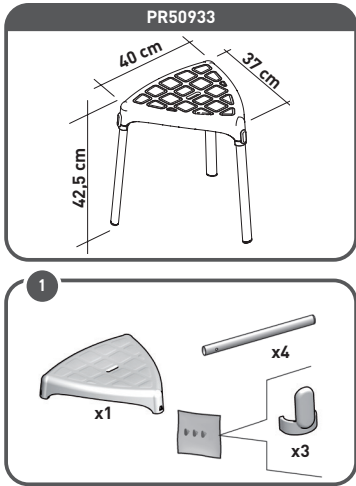
**Uso pretendido:**  
O Banco triangular permite ao usuário atingir maior independência durante o uso diário da casa de banho, reduzindo a fadiga muscular devida à posição de pé, assim como os riscos de lesões e escorregões. Nesta versão provida de pernas ajustáveis, a altura total pode ser facilmente selecionada e modificada dependendo das necessidades do usuário. O banco triangular com altura ajustável pode ser também utilizado com diferentes tipos de comprimento entre as pernas da frente e de trás. Particularmente, as pernas frontais podem ser mais baixas que as traseiras: isto permite ao usuário manter uma postura mais correta enquanto toma banho, assim como facilita os procedimentos de levantar-se e sentar-se. Dada a sua flexibilidade, o banco triangular pode ser posicionado inclusivamente em pisos desiguais e irregulares, assim como

os típicos em diversas bases de duche. O banco triangular pode ser facilmente movido devido ao seu peso leve.  
**Indicações e contra-indicações:**  
O banco triangular é direcionado a pessoas idosas, pessoas com mobilidade reduzida da lombar, joelhos ou quadris, e a todos aqueles que tenham dificuldade em manterem-se de pé ou precisem de maior assistência durante a utilização da casa de banho. O usuário deve ter autonomia de equilíbrio durante o processo de sentar-se e levantar-se, assim como habilidade adequada de manter-se sentado. O banco triangular não deve ser utilizado se o usuário tiver problemas de equilíbrio ou distúrbios de percepção espacial.  
**Avisos de segurança e indicações:**  
• Peso máximo do usuário indicado nas instruções do equipamento não devem ser excedidos.  
• Antes de utilizar, tenha certeza que o banco de duche está corretamente

montado em uma posição estável.  
banco de duche pode ser utilizado apenas em superfícies sem obstáculos.  
• Durante a montagem, atenha-se estritamente às indicações contidas no Manual de Usuário.  
• Risco de lesões nos dedos pode aumentar durante o processo de montagem.  
• Não balance o banco no chuveiro pois pode escorregar, capotar ou afundar as pernas. Sempre mantenha o banco apoiado nas três pernas.  
• Não modifique o banco e os seus componentes de forma alguma.  
• Não utilize o banco de duche caso esteja danificado ou alterado de qualquer forma. Rachaduras e deformações podem afetar fortemente a performance e a segurança do equipamento.  
• Depois do uso, o banco de duche deve ser removido da base do duche

para evitar quaisquer obstruções.  
• Não utilize o banco de duche para qualquer outro propósito diferente do pretendido.  
• Banco de duche não deve ser armazenado ao ar livre.  
**Manutenção:**  
A manutenção do produto consiste da limpeza e assepsia. Para garantir o uso seguro e com adequado padrão de higiene, o usuário deve seguir os seguintes procedimentos antes de cada uso. O usuário deve assegurar-se da integridade estrutural do equipamento e dos seus componentes e o aperto dos parafusos deve ser verificado. Para os procedimentos de limpeza e assepsia, siga os passos a seguir:  
1. Luvas devem ser utilizadas.  
2. Remova a sujidade evidente antes de proceder à desinfeção mais minuciosa.  
3. Use água ou detergente não abrasivo para o procedimento de limpeza.

4. Seque com um pano seco e limpo. Alternativamente, o produto pode ser higienizado na lava-loiças doméstica à máxima temperatura.  
**Requisitos de reutilização:** este produto é reutilizável. Antes de reutilizá-lo por outros, o produto deve ser corretamente limpo e desinfetado. Antes de transferir o produto a outros, o produto deve ser verificado por vendedores qualificados.  
**Procedimento correto de descarte:** não descarte este produto juntamente ao lixo doméstico. Contacte as autoridades locais anteriormente para saber o procedimento adequado e ecologicamente correto de descarte.  
**Relatório de incidentes:** caso ocorra um incidente com este equipamento, por favor, contate info@able2.nl



MADE IN ITALY

