

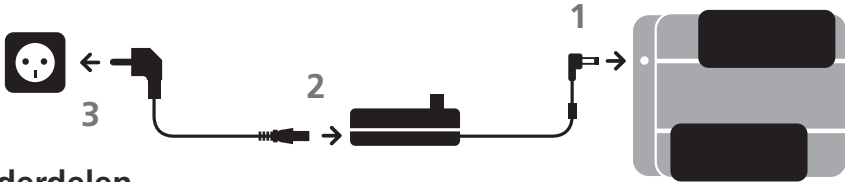
# happylegs



Handleiding

[www.happylegs.es](http://www.happylegs.es)

MOD. HL2020



### Onderdelen

#### De doos bevat 1 Happylegs looptrainer en 1 transformator

De Happylegs looptrainer werkt op een energiezuinige en stille motor en kan op 16 verschillende snelheden (van 7V tot 15 V) worden ingesteld. De Happylegs aanzetten:

- 1) Steek het DC stekertje van de transformator in de daarvoor bestemde ingang op de Happylegs
- 2) Steek de ene kant van het netsnoer in de transformator
- 3) Steek de stekker in het stopcontact
- 4) Om de Happylegs aan te zetten, draait u de snelheidsknop op de transformator van links (ON) naar rechts (MAX). Hoe meer naar rechts u draait hoe hoger de snelheid. Met de transformator zet u het apparaat aan en uit en stelt u de gewenste snelheid in. Om het apparaat uit te schakelen, draait u de snelheidsknop in zijn geheel naar links totdat u een klik hoort.



4 Snelheidsknop

5 Pootjes



- 5) De hellingshoek van de Happylegs kunt u aanpassen met behulp van de twee in hoogte verstelbare pootjes aan de voorkant van de Happylegs. Happylegs brengt uw benen automatisch, zonder inspanning in beweging, forceer de bewegingen niet.

### Gebruik en advies

Personen die zeer weinig bewegen, ouderen, personen met blessures en/of lichamelijke beperkingen: Gebruik de Happylegs gedurende de eerste week dagelijks op een lage tot gemiddelde snelheid in twee intervallen van 15 minuten. De gebruiker kan hierna, naar behoefte, geleidelijk de dagelijkse frequentie en snelheid verhogen.

Overige gebruikers: De Happylegs is naar eigen behoefte te gebruiken, tijdens het werk, lezen, voor de computer, TV etc. Het gebruik heeft geen bijwerkingen. Zwangere vrouwen en personen met een pacemaker kunnen de Happylegs ook zonder problemen gebruiken.

### Reiniging en onderhoud

Ga nooit op het apparaat staan, want dit kan het besturingsmechanisme beschadigen. Bovendien vervalt in dit geval de garantie. De Happylegs is zeer onderhoudsvriendelijk en is ontworpen voor intensief gebruik. Schakel de Happylegs uit en haal de stekker uit het stopcontact alvorens de Happylegs te reinigen. Gebruik hiervoor een droge doek.







## **Vervoer en opslag:**


De Happylegs is een elektrisch apparaat. Voorkom dat er vloeistof op het apparaat wordt gemorst en zet de Happylegs niet in een vochtige ruimte. Stel het apparaat verder niet bloot aan temperaturen boven de 60°C. Transporteer de Happylegs in de meegeleverde verpakking. Neem bij een defect contact op met uw leverancier. Laat dit apparaat niet door onbevoegden demonteren of repareren.

## **Technische specificaties:**

De Happylegs werkt op netvoeding via een transformator die exclusief voor Autoergon 2002 is ontwikkeld. Gebruik uitsluitend onderdelen of accessoires die door de officiële fabrikant of leverancier van Happylegs zijn geleverd.

- Werkt op netvoeding
- Ingangsspanning: 110-240 V / 50-60Hz 1,5A
- Uitgangsspanning: 7 - 15V 5A

↑ Tipo B.  Klasse II.    RoHS



## **Garantievoorwaarden en CE markering:**

De Happylegs is vervaardigd uit hoogwaardig materiaal en heeft de beste kwaliteitscontroles doorstaan. Hierdoor voldoet het product aan de geldende regels betreffende CE-markering binnen Europa. De garantie is van toepassing op alle defecten ten gevolge van fabricage- of materiaalfouten. Op de Happylegs geldt een garantie van 5 jaar vanaf de aankoopdatum. Op externe onderdelen geldt een garantie van 2 jaar. Bij defecten van onderdelen dient u contact op te nemen met uw leverancier waar u het betreffende onderdeel hebt gekocht.

### **In de volgende gevallen is de garantie niet van toepassing:**

- Als het apparaat op onjuiste wijze of in strijd met de gebruiksinstructies wordt gebruikt;
- Bij schade die is ontstaan door een ruwe behandeling, stoten, vallen of pletten, beschadiging door brand of lekkage;
  - Als de stroomkabel defect raakt of niet meer werkt als gevolg van onjuist gebruik of onachtzaamheid;
  - Bij demontage of behandeling van het apparaat door derden.

De garantiehouders bezit alle minimale rechten die bij wet zijn toegekend (wet 23/2003 betreffende de garanties bij de verkoop van consumptiegoederen, gepubliceerd in het Spaanse staatsbulletin B.O.E. (Boletín Oficial del Estado) op 11 juli 2003, waarin opgenomen de richtlijn 1999/44/EG van het Europees Parlement en de Raad van 25 mei 1999).

## **Verwijdering en recycling van elektrische en elektronische apparaten:**

1. Het symbool met de doorgekruiste afvalcontainer geeft aan dat dit apparaat voldoet aan Richtlijn 2002/96/EG.
2. Elektrische of elektronische apparaten mogen uitsluitend op de voorgeschreven wijze bij hiertoe aangewezen inzamelpunten worden ingeleverd. Een juiste verwijdering en behandeling van defecte producten draagt bij aan een beperking van de risico's voor de volksgezondheid en het milieu.
3. Neem voor meer informatie over het afvoeren van uw elektrische en/of elektronische apparaten contact op met de lokale autoriteiten of de winkel waar u het product hebt gekocht.



Gemaakt door: Autoergon 2002, S.L.

C/ Lentisco, 11 - Polígono Empresarium - 50720 La Cartuja Baja - Zaragoza - SPAIN

www.happylegs.es info@happylegs.es Tel: (+34) 976 390 800 Fax: (+34) 976 297 129